

Tu Primera Misión en Inglés

Día 1/40: Tus Primeras 3 Frases Esenciales



¿Listo para tu misión? En solo minutos, dominarás las 3 frases que abren cualquier conversación. Spoiler: Es más fácil de lo que piensas y lo usarás HOY mismo.

Misión 1: El Saludo Universal

La primera frase que usas TODO el tiempo.
Hay dos formas clave de usarla.



**FORMAL /
PROFESIONAL**

Hello!
JEL-OU

Para situaciones
formales, la primera vez
que conoces a alguien,
en el trabajo.



**INFORMAL /
AMIGABLE**

Hi!
**JAI (corta y
directa)**

Con amigos, familia,
situaciones casuales.



Intel de Misión: Domina la 'H'



El Truco del Espejo

Pronuncia la "H" de "Hello" como si fueras a empañar un espejo con tu aliento. Debe sonar.



Error Común Mexicano

Evita decir "elou" sin el sonido de la "H". Tampoco alargues el saludo informal como "Hiiiiii", suena extraño.

'elou'

¡PRACTICA AHORA! Repite en voz alta:
Hello... (pausa)... **Hi...** (pausa)... ¡Perfecto!

Misión 2: Preséntate Correctamente

Cómo decir tu nombre.

Secreto: en inglés es MÁS fácil que en español.



**CLARO Y
DIRECTO**

My name is [tu nombre]

Pronunciación:
'Mai neim is...'

Ventaja: Funciona
SIEMPRE. Es la opción
segura y universal.



**RÁPIDO Y
NATURAL**



I'm [tu nombre]

Pronunciación: 'Aim...'

Pro-Tip: Es la contracción
de 'I am' ('Yo soy'). Los
nativos la usan el 90% del
tiempo.

Power-Up: El Truco para Nombres Mexicanos

Regla de Oro: Dí tu nombre normal, pero con “acento gringo”.
No intentes traducirlo. ¡Tu nombre es tu poder!

Ejemplos Claros

“Juan” → se pronuncia “Juan” (con acento inglés)

“Xóchitl” → divídelo en sílabas: “So-chi-tl”

“Guadalupe” → pronuncia cada sílaba:

“Gua-da-lu-pe”



Ejercicio Práctico ★

¡Es tu turno! Di tu nombre con las dos formas que aprendiste:

“My name is [Your Name]”... (pausa)... “I’m [Your Name]”.

Misión 3: Despedidas con Estilo

No solo digas 'bye'. Hay niveles, como en el fútbol.



NIVEL 1: PROFESIONAL / ELEGANTE

Frase: "Nice to meet you!"

Significado: 'Mucho gusto' (Usar al conocer a alguien)

Pronunciación: "Nais tu mit yu"



NIVEL 2: AMIGABLE / NATURAL

Frase: "See you later!" o "See you!"

Significado: 'Nos vemos'

Pronunciación: "Si yu lei-ter"




NIVEL 3: UNIVERSAL / RÁPIDO

Frase: "Goodbye!" (formal) o "Bye!" (casual)

Significado: 'Adiós'

Pronunciación: "Gud-bai" / "Bai"

El Combo Perfecto: Tu Primera Conversación



¡Hola! Mi nombre es Alex.

¡Hola! Soy Sofía.
¡Mucho gusto!

¡Mucho gusto también!
¡Adiós!

¡Adiós!

Ahora tú: Ejecuta el Combo Perfecto

Juntemos todo. Lee y repite cada línea en voz alta, usando tu nombre.

1.



TÚ DICES: "Hello! My name is [Your Name]"



4s

2. IMAGINA QUE RESPONDEN: "Hi! I'm [Friend's Name].
Nice to meet you!"

3.



TÚ DICES: "Nice to meet you too! Goodbye!"





4s

4. IMAGINA QUE RESPONDEN: "Bye!"

Debriefing: Errores Comunes que Te Delatan

¡Cuidado! Evita estos 4 errores de principiante para sonar más natural.

 ERROR	 SOLUCIÓN
Decir 'elou' sin la 'H'.	'JEL-OU' (Recuerda el truco del espejo).
Juntar 'My name is' en 'Maimis'.	Separa las 3 partes: 'Mai - neim - is'.
Decir 'Nicetomeetyou' como una sola palabra.	Separa las 4 partes: 'Nais - tu - mit - yu'.
Responder siempre 'I'm fine' como robot.	¡Varía! (Esto es un adelanto para mañana).

Truco Final

Grábate y escúchate. Tu oído es tu mejor maestro.



Reto del Día 1

¡Tu primer reto CyberEduMX! Tienes 45 segundos para completar lo siguiente:



- ✓ 1. Saluda formalmente.
- ✓ 2. Di tu nombre (usando **AMBAS** opciones: 'My name is...' y 'I'm...').
- ✓ 3. Despídete elegantemente.
- ✓ 4. Repite todo el ciclo 3 veces.

¡El tiempo comienza AHORA!

¡Misión Cumplida!

Tu Resumen de Hoy



Hello vs. Hi: Sabes cuándo usar cada uno.



My name is... vs. I'm...: Dominas la presentación formal y la casual.



3 Niveles de Despedida: Eliges tu estilo al cerrar una conversación.



Conversación Completa: Ejecutaste un diálogo de 4 líneas.



4 Errores Evitados: Identificas y corriges los errores clave de principiante.



¡Felicidades! Has completado el Día 1 con éxito.

Próxima Misión: Día 2

Mañana: Aprenderás a preguntar '¿Cómo estás?' y tendrás 5 respuestas diferentes para no sonar como un robot.



¡No te lo pierdas! Suscríbete y activa la campanita 🔔

¡Nos vemos en el Día 2, equipo!

#Día1CyberEnglish