

De Cero a Héroe Familiar

La guía definitiva para **construir** tu **vocabulario** y **presentar** a tu familia en inglés con total confianza.



Basado en la lección del Día 5 de CyberEduMX.

¿Alguna vez has querido presentar a tu familia pero no sabías cómo empezar?

Hoy construiremos tu conocimiento pieza por pieza. Al final de esta guía, no solo conocerás las palabras correctas, sino que sabrás cómo usarlas para presentar a cada miembro de tu familia como un nativo.



Bloque 1: El Núcleo Familiar (Padres e Hijos)

Empecemos con la base. Los que probablemente viven contigo o ves más seguido.

Término en Inglés	Pronunciación Clave	Significado
Father / Dad	`Fa-ther` / `Dad`	Padre / Papá
Mother / Mom	`Mo-ther` / `Mom` (O cerrada)	Madre / Mamá
Son	`San` (S suave)	Hijo (varón)
Daughter	`Do-ter`	Hija
Children	`Chil-dren`	Hijos/as (plural)



¡OJO! Error Común

La 'GH' Silenciosa de 'Daughter'

Un error muy común es intentar pronunciar la 'gh'. ¡Es 100% silenciosa! Piensa en el sonido `Do-ter`.

Bloque 1 (Continuación): Los Hermanos

La siguiente pieza fundamental de tu círculo cercano.

Término en Inglés	Pronunciación Clave	Significado
Brother	`Bro-ther` (rima con `other`)	Hermano
Sister	`Sis-ter`	Hermana
Siblings	`Si-blings`	Hermanos (general, mixto o cuando no especificas género)



PRO-TIP

¿Cuándo usar 'Siblings'?

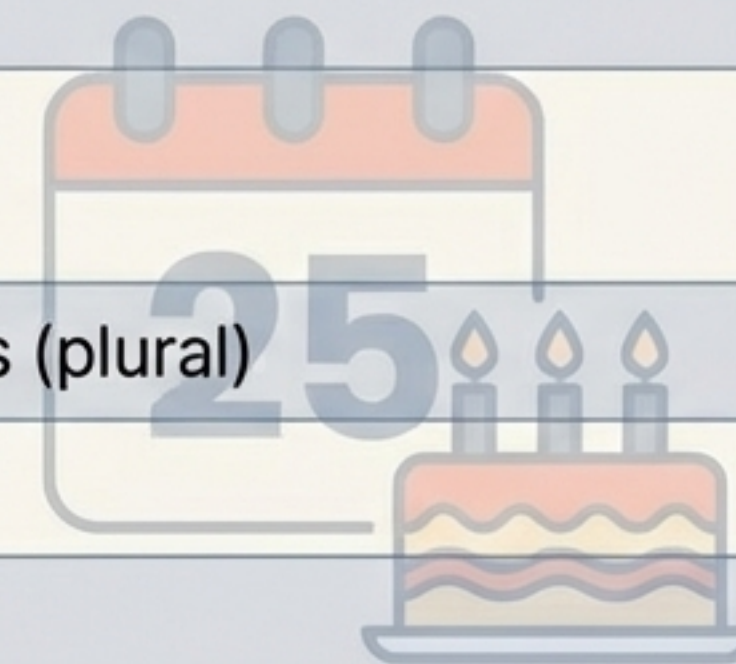
Es la palabra perfecta y muy útil cuando te preguntan “¿Tienes hermanos?” (`Do you have any siblings?`) para referirte a todos en general.

Bloque 2: La Familia Extendida (Abuelos, Tíos y Primos)

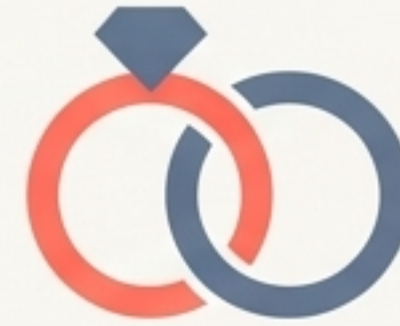
Añadimos las personas que vemos en reuniones, cumpleaños y fiestas.



Término en Inglés	Pronunciación Clave	Significado
Grandfather / Grandpa	`Grand-fa-ther` / `Grand-pa`	Abuelo
Grandmother / Grandma	`Grand-mo-ther` / `Grand-ma`	Abuela
Grandparents	`Grand-pe-rents`	Abuelos (plural)
Uncle	`An-col` (La U suena como A)	Tío
Aunt	`Ant` (Como 'hormiga' en inglés)	Tía
Cousin	`Co-sin`	Primo / Prima



Bloque 2 (Continuación): Sobrinos y Familia Política



Completando el círculo familiar extendido.

Término en Inglés	Pronunciación Clave	Significado
Nephew	`Ne-fiu` (La PH suena como F)	Sobrino
Niece	`Nis` (La IE suena como I larga)	Sobrina
Husband	`Jos-band` (La H es muda)	Esposo / Marido
Wife	`Waif` (La I suena larga)	Esposa / Mujer
In-laws	`In-los`	Familia Política (suegros, cuñados, etc.)



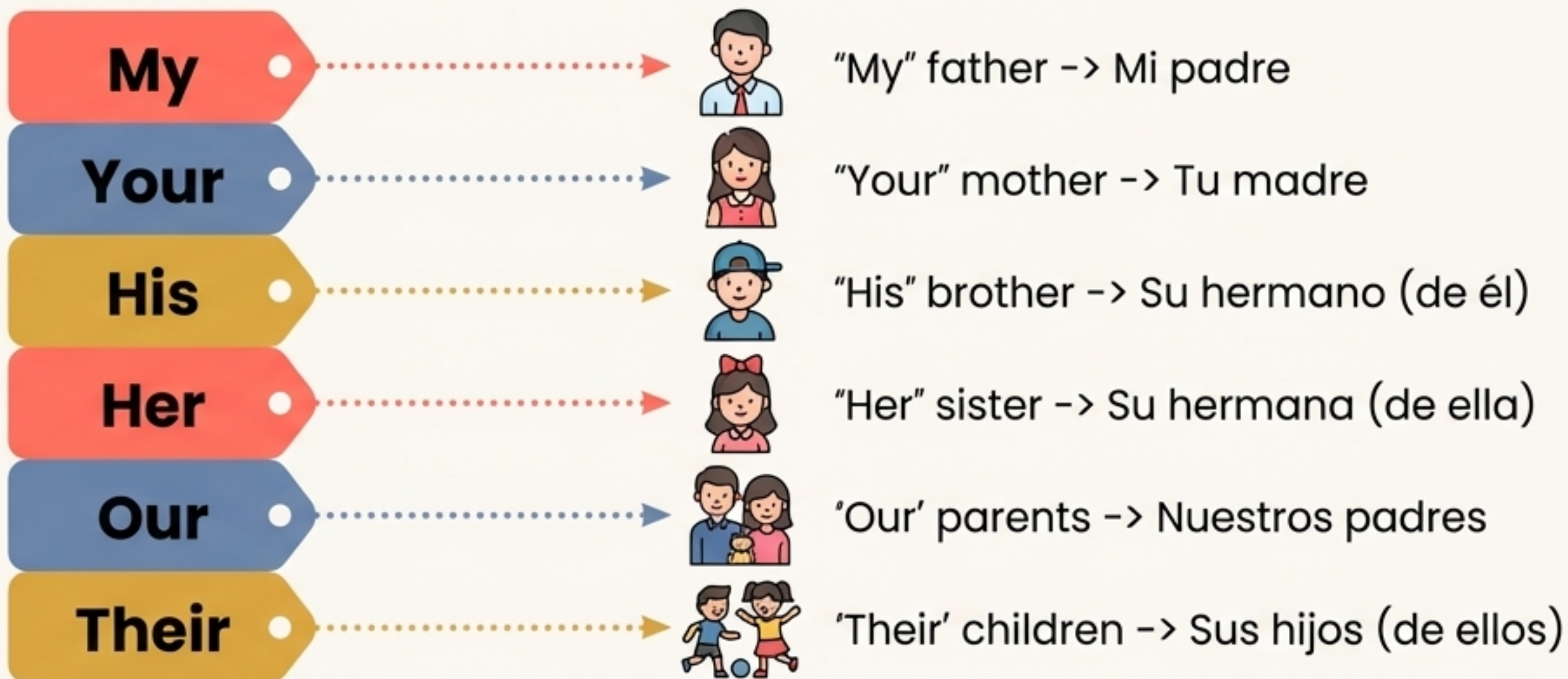
¡OJO! Pronunciación

'Aunt' vs. 'Uncle'


No te dejes engañar por cómo se escriben. "Aunt" suena EXACTO a `ant` (hormiga).
"Uncle" suena como si empezara con "A": `An-col`.

El Cemento: Conectando las Piezas con Posesivos

¡Alerta de gramática esencial! Sin estas “etiquetas”, tus frases se caen.
Se pegan *antes* del miembro familiar.



**El Error Más Común
al Presentar**



INCORRECTO:

'He's my brother's'



CORRECTO:

'He's my brother'

La Regla de Oro: Cómo Presentar vs. Cómo Indicar Posesión

Esta es la diferencia clave que te hará sonar avanzado.



Para Presentar Personas

- **Usa:** El Posesivo ('My', 'His', 'Her'...)
- **Ejemplo:** 'This is `my sister', Sofia.'
(Esta es mi hermana, Sofía.)
- **Regla:** Nunca uses "s` solo para presentar.



Para Indicar Posesión (que algo le pertenece a alguien)

- **Usa:** El Apóstrofo + S ("s')
- **Ejemplo:** 'This is `my sister's` car.'
(Este es el carro `de mi hermana`.)
- **Regla:** El "s' significa 'de'.

¡A Conversar! Así Suena un Diálogo Real

Observa cómo las piezas encajan en una conversación fluida.



Amigo

Hi! Tell me about your family.



Well, this is my mother, Maria. And this is my father, Carlos.



Tú



Amigo

Nice to meet you! Do you have siblings?

Yes, I have one brother and one sister. Their names are Luis and Sofia.



Tú

⚠ ¡Cuidado! 4 Errores que Delatan a un Principiante

1. Pronunciar la 'GH' en 'Daughter'



Daug-ter



Do-ter (La GH es 100% muda)

2. Pronunciar 'Aunt' con sonido español



A-unt



Ant (Suena igual que 'hormiga' en inglés)

3. Usar 'Brother/Sister' para Primos



"He is my brother, son of my aunt."



Cousin (Sirve para primo y prima)

4. Confundir Plural con Posesivo en 'Parents'



My parent's are here. (El "de mi padre" están aquí)



My parents are here. (Mis padres están aquí)





Tu Reto: Presenta a Tu Familia

Es tu turno de construir. Usa las piezas que aprendiste para presentar a tu familia (real o imaginaria).

1. **Empieza con:** "Let me introduce my family."
2. **Menciona al menos 3 miembros:** "This is my [miembro], [nombre]." (e.g., "This is my mother, Ana.")
3. **Menciona si tienes hermanos:** "I have [número] [brother/sister/siblings]."
4. **Termina con:** "I love my family!"

Dato Cultural: La Familia en México vs. EE. UU.

¿Sabías que el significado de 'familia' puede cambiar con la cultura?

Concepto en Español	Uso en México 	Uso en Inglés (EE. UU.) 
Tío	Puede ser un amigo cercano de la familia.	Uncle: Estrictamente el hermano de tu padre o madre.
Primo	Distinguimos 'primo hermano', 'primo segundo', etc.	Cousin: Se usa para casi todos los grados de primos. No existe un término común para 'primo segundo'.
Padrino	Figura de gran importancia social y familiar.	Godparent: También es importante, pero el rol puede ser menos integrado en la vida diaria.

Resumen del Plan: Tu Nueva Habilidad, Construida.

¡Felicidades! Has completado la construcción de tu conocimiento familiar. Esto es lo que has dominado:

- ✓ Vocabulario de la familia inmediata (parents, children, siblings).
- ✓ Vocabulario de la familia extendida (grandparents, uncles, cousins).
- ✓ El uso correcto de posesivos (my, your, his, her).
- ✓ Un diálogo completo para presentar a tu familia.
- ✓ Cómo evitar 4 errores críticos de pronunciación y gramática.



¡Día 5 Completado! ¿Qué Construiremos Mañana?

¡Excelente trabajo! Ahora puedes presentar a tu familia con seguridad. La base está puesta. El siguiente paso es describir el lugar donde vive tu familia.



TEMA 🏠
LA CASA 🏠

APRENDERÁS
Habitaciones, muebles y
cómo describir tu hogar.

¡Nos vemos en el Día 6!

#Día5CyberEnglish